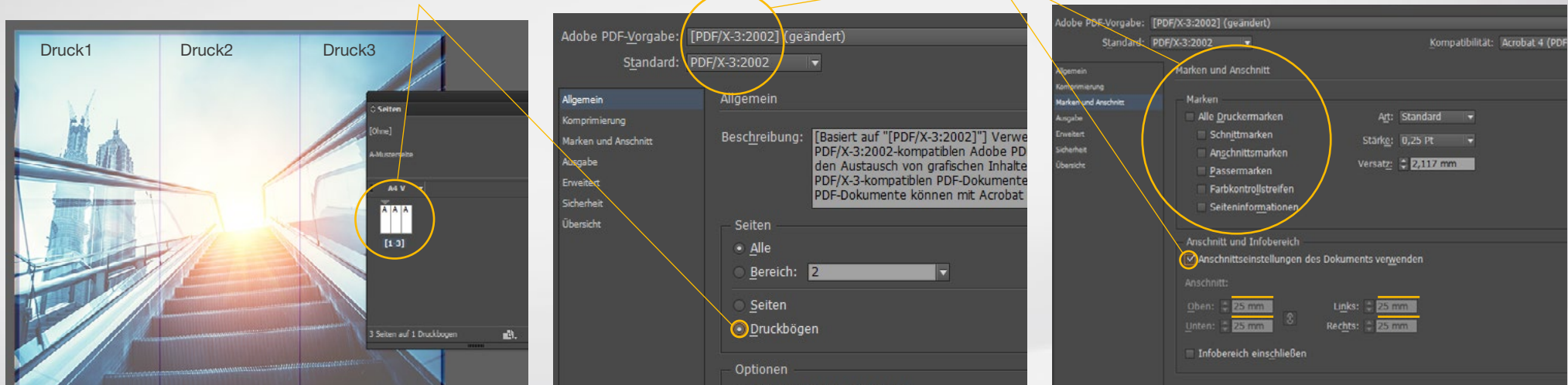


LUMIN Datenausgabe

Fortlaufende Motive

Um einwandfreie Übergänge zwischen den Elementen/Bahnen mit fortlaufenden Motiven gewährleisten zu können, benötigen wir die Druckbahnen in einem Stück/Druckbogen. Dazu addieren Sie die einzelnen Sichtformate und geben am Ende umlaufend 25mm Beschnitt dazu. Fortlaufende Motive **ab 5 Meter Länge** müssen im **Maßstab 1 zu 10, mit 800dpi und umlaufend 2,5mm** ausgegeben werden.



Datenausgabe

Bitte geben Sie die Druckdaten als PDF/X3 mit umlaufend 25mm Beschnitt und **ohne** Passer-, Schnittmarken und **ohne** Farbkontrollstreifen aus.

Farbunterschiede

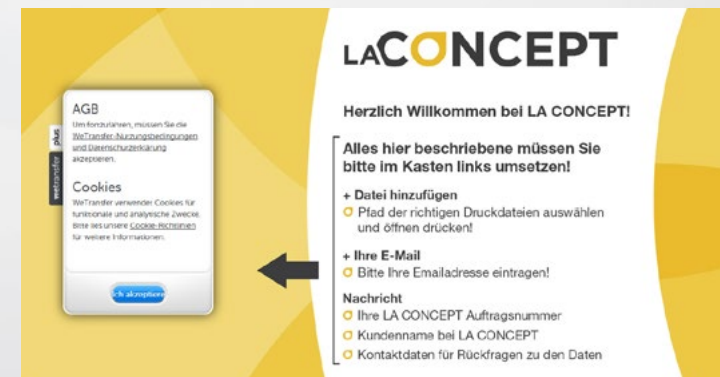
Bitte beachten Sie, dass es zu Farbunterschieden zwischen beleuchteten und unbeleuchteten Elementen/ Bahnen kommen kann.



Datenupload

Bitte senden Sie uns die Druckdaten, unter Angabe der Auftragsnummer, ausschließlich über folgenden Link zu:

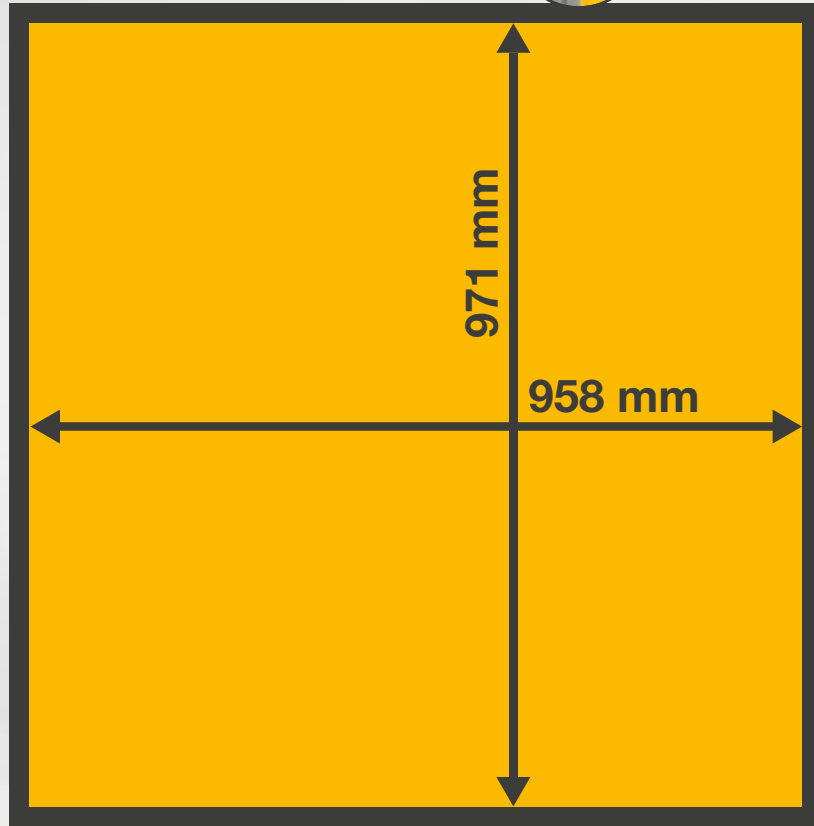
<https://laconcept.wetransfer.com/>





Zugabe für textilen Spannrahmen

25 mm umlaufend.
Dient der Befestigung im System und muss mit angelegt werden.




Sichtbereich
Sichtbarer Bereich des Druckes.

Anschnitt
Dient der Vermeidung von Blitzern und wird später weggeschnitten.

Grafikformat
Das anzuliefernde Datenformat Endformat + Anschnitt

Zugaben
Werden mit angelegt, verschwinden aber im System oder sind von frontal nicht oder schlecht einsehbar.



Druck-/Schnittmarken

Bitte geben Sie keine Druck-/Schnittmarken aus. Die Daten müssen im Grafikformat (Sichtformat + Zugaben + Anschnitt) ausgegeben werden.

GESTALTUNGSRASTER



LUMIN8

Thekenelement 100 Front

Druck-Endformat ¹	+ Anschnitt ²	= Grafikformat ¹	Sichtbereich ¹
958 x 971 mm	25 / 25 / 25 / 25 mm	1008 x 1021 mm	958 x 971 mm

Druckvorgaben

Auflösung 80 dpi
Farbraum CMYK
Sonderfarben.....Gegen Aufpreis möglich. Bitte wenden Sie sich an ihren Ansprechpartner
Proof/Farbvorlage.....Gegen Aufpreis möglich. Bitte wenden Sie sich an Ihren Ansprechpartner
Farbmanagement ISO Coated v2 Profil der ECI, www.eci.org
Schriften Pfade oder eingebettet
Dateiformat..... PDF/X3
Farbverläufe..... Pixelverlauf, kein Vektorverlauf

Sichtbereich

Sichtbarer Bereich des Druckes bzw. von vorne einsehbarer Bereich.

Grafikformat

Größe der anzuliefernden Druckdaten.
(Druck-Endformat + Anschnitt)

Zugaben

Die Zugaben sind Bereiche, die für die Konfektion notwendig sind. Zugaben müssen immer im Dokument mit angelegt werden. Um Blitzer zu vermeiden, müssen Hintergründe oder Bilder in diesen Bereich hinein auslaufen. (Hier keine Schriften oder Logos platzieren)

Druck-Endformat

Die Größe des fertigen Druckes nach der Konfektionierung.
(Sichtbereich + Zugabe)

Sonderfarben

Sonderfarben müssen bei der Auftragserteilung mitbestellt werden. Sonderfarben müssen im PDF hinterlegt werden. Hierbei ist die korrekte Schreibweise zwingend notwendig, z. B. PANTONE 154 C oder HKS 4. Sonderfarben können im Digitaldruck nur simuliert werden. Daher kann es, materialabhängig, zu Abweichungen zwischen dem Druckergebnis und dem vorgegebenen Sonderfarbton kommen.

Proofs/Farbvorlagen

Farbangleichungen müssen bei Auftragserteilung mit angemeldet werden. Bestimmte Farbvorgaben können ggf. nicht im Standarddruckmodus erreicht werden, so dass die Maschineneinstellungen händisch geändert werden müssen. Der dadurch entstehende Mehraufwand wird mit einem Stundensatz von 120,- € netto, nach tatsächlichem Aufwand, berechnet. Bitte senden Sie die Unterlagen unter Angabe der Auftrags-Nr. und des Kundennamens an:

LA CONCEPT GmbH, Druckvorstufe, Robert-Perthel-Str. 6, 50739 Köln

Dateiformat

Bitte senden Sie uns ein druckreifes PDF nach dem PDF/X3 Standard. Bei offenen Daten wird der entstehende Mehraufwand mit einem Stundensatz von 120,- € netto, nach tatsächlichem Aufwand, berechnet.

Nachdrucke

Bedingt durch den Alterungsprozess vorhandener Drucke kann es zu Farbabweichungen gegenüber den Nachdrucken kommen. Dies ist technisch nicht vermeidbar und stellt keinen Reklamationsgrund dar.

Datenübertragung

Daten die uns übermittelt werden, müssen immer mit dem Namen des Auftraggebers und unserer Auftrags-Nr. versehen sein. Nur so ist eine schnelle und eindeutige Zuweisung der Daten möglich.
Bis 50 MB per E-Mail an Daten@LA-CONCEPT.de

Bis 2 GB per WeTransfer.
Upload-Link: <https://laconcept.wetransfer.com/>

Ab 2 GB per FTP. Hierzu E-Mail mit dem Namen des Auftraggebers an Daten@LA-CONCEPT.de

CD/DVD/USB-Stick: LA CONCEPT GmbH
Druckvorstufe
Robert-Perthel-Str. 6
50739 Köln

Datenarchivierung

Ihre Daten werden ein Jahr lang archiviert.