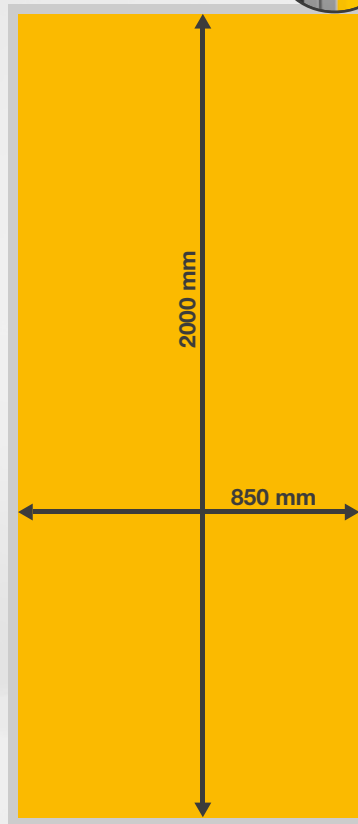




**Zugabe für textilen Spannrahmen**

25 mm umlaufend.  
Dient der Befestigung im System und muss mit angelegt werden.



**GESTALTUNGSRASTER**

PIXLIP GO - 2,0

**LIGHTBOX 0,85 m**

Sichtbereich <sup>1</sup>	+ Zugaben <sup>2</sup>	= Grafikformat <sup>1</sup>
850 x 2000 mm	25 / 25 / 25 / 25 mm	900 x 2050 mm

**Druckvorgaben**

Auflösung ..... 80 dpi  
 Farbraum ..... CMYK  
 Sonderfarben..... Sonderfarben können im Digitaldruck nur simuliert werden. Daher kann es, materialabhängig, zu Abweichungen zwischen dem Druckergebnis und dem vorgegebenen Sonderfarben kommen.  
 Schriften ..... in Pfade umgewandelt  
 Dateiformat..... PDF/X3  
 Farbverläufe..... Pixelverlauf, kein Vektorverlauf

**Sichtbereich**

Sichtbarer Bereich des Druckes bzw. von vorne einsehbarer Bereich.

**Zugaben**

Die Zugaben sind Bereiche, die für die Konfektion notwendig sind. Zugaben müssen immer im Dokument mit angelegt werden. Um Blitzer zu vermeiden, müssen Hintergründe oder Bilder in diesen Bereich hinein auslaufen. (Hier keine Schriften oder Logos platzieren)

**Grafikformat**

Größe der anzuliefernden Druckdaten (Sichtbereich + Zugaben).

**Datenübertragung**


Senden Sie uns bitte die Daten stets unter Angabe der Auftragsnummer.

Bis 50 MB per E-Mail an [Daten@LA-CONCEPT.de](mailto:Daten@LA-CONCEPT.de)

Bis 2 GB per WeTransfer über folgenden Upload-Link: <https://laconcept.wetransfer.com/>

**Sichtbereich**  
Sichtbarer Bereich des Druckes.

**Zugaben**  
Werden mit angelegt, verschwinden aber im System und sind nicht sichtbar.



**Druck-/Schnittmarken**

Bitte geben Sie keine Druck-/Schnittmarken aus. Die Daten müssen im Grafikformat (Sichtformat + Zugaben) ausgegeben werden.

**Download Gestaltungsvorlagen**

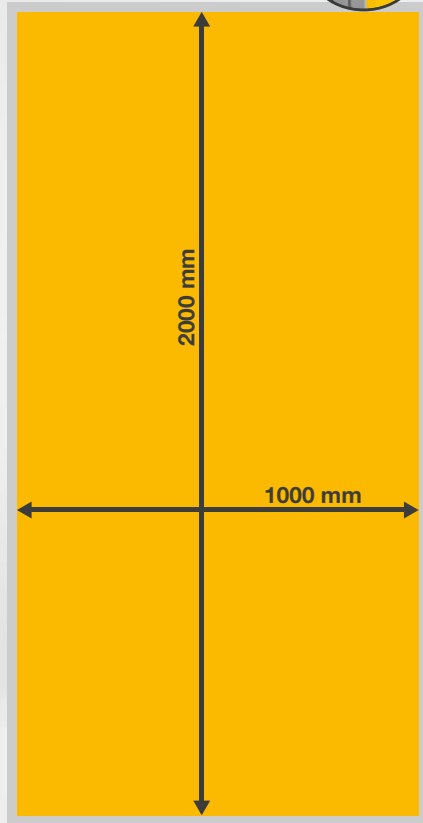
Sie können die Gestaltungsvorlagen für Illustrator bzw. InDesign herunterladen, indem Sie auf den EPS oder IDML-Button klicken.





**Zugabe für textilen Spannrahmen**

25 mm umlaufend.  
Dient der Befestigung im System und muss mit angelegt werden.



**GESTALTUNGSRASTER**

PIXLIP GO - 2,0

**LIGHTBOX 1 m**

Sichtbereich <sup>1</sup>	+ Zugaben <sup>2</sup>	= Grafikformat <sup>1</sup>
1000 x 2000 mm	25 / 25 / 25 / 25 mm	1050 x 2050 mm

**Druckvorgaben**

Auflösung ..... 80 dpi  
 Farbraum ..... CMYK  
 Sonderfarben..... Sonderfarben können im Digitaldruck nur simuliert werden. Daher kann es, materialabhängig, zu Abweichungen zwischen dem Druckergebnis und dem vorgegebenen Sonderfarbton kommen.  
 Schriften ..... in Pfade umgewandelt  
 Dateiformat..... PDF/X3  
 Farbverläufe..... Pixelverlauf, kein Vektorverlauf

**Sichtbereich**

Sichtbarer Bereich des Druckes bzw. von vorne einsehbarer Bereich.

**Zugaben**

Die Zugaben sind Bereiche, die für die Konfektion notwendig sind. Zugaben müssen immer im Dokument mit angelegt werden. Um Blitzer zu vermeiden, müssen Hintergründe oder Bilder in diesen Bereich hinein auslaufen. (Hier keine Schriften oder Logos platzieren)

**Grafikformat**

Größe der anzuliefernden Druckdaten (Sichtbereich + Zugaben).

**Datenübertragung**


Senden Sie uns bitte die Daten stets unter Angabe der Auftragsnummer.

Bis 50 MB per E-Mail an [Daten@LA-CONCEPT.de](mailto:Daten@LA-CONCEPT.de)

Bis 2 GB per WeTransfer über folgenden Upload-Link: <https://laconcept.wetransfer.com/>

**Sichtbereich**  
Sichtbarer Bereich des Druckes.

**Zugaben**  
Werden mit angelegt, verschwinden aber im System und sind nicht sichtbar.



**Druck-/Schnittmarken**

Bitte geben Sie keine Druck-/Schnittmarken aus. Die Daten müssen im Grafikformat (Sichtformat + Zugaben) ausgegeben werden.

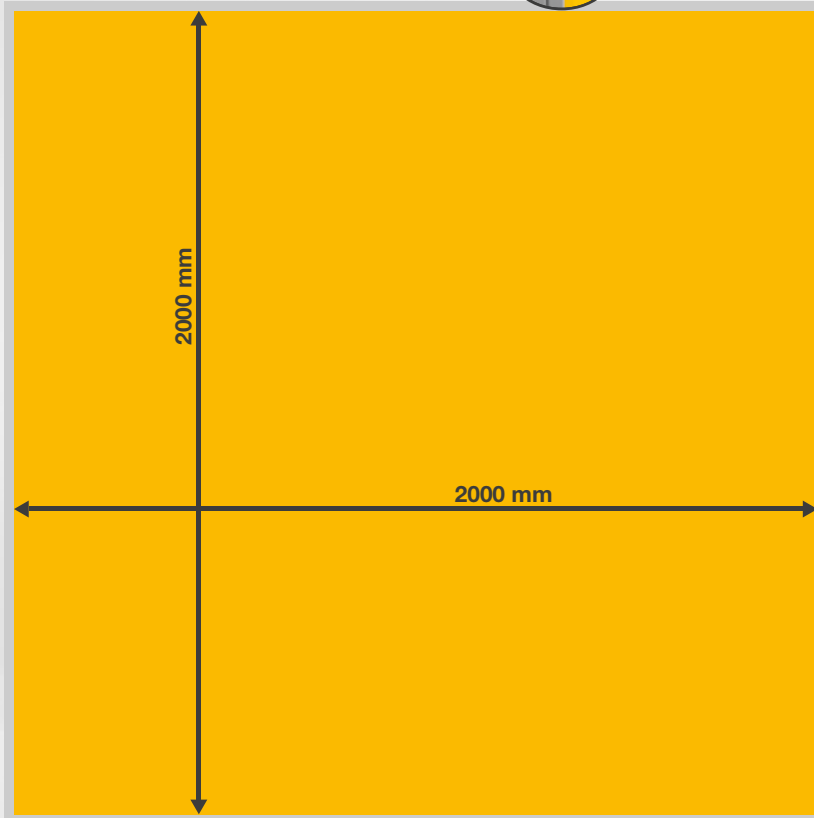
**Download Gestaltungsvorlagen**

Sie können die Gestaltungsvorlagen für Illustrator bzw. InDesign herunterladen, indem Sie auf den EPS oder IDML-Button klicken.






**Zugabe für textilen Spannrahmen**  
 25 mm umlaufend.  
 Dient der Befestigung im System und muss mit angelegt werden.



**Sichtbereich**  
 Sichtbarer Bereich des Druckes.

**Zugaben**  
 Werden mit angelegt, verschwinden aber im System und sind nicht sichtbar.



**Druck-/Schnittmarken**

Bitte geben Sie keine Druck-/Schnittmarken aus.  
 Die Daten müssen im Grafikformat (Sichtformat + Zugaben) ausgegeben werden.

**GESTALTUNGSRASTER**

PIXLIP GO - 2,0

**LIGHTBOX 2 m**

Sichtbereich <sup>1</sup>	+ Zugaben <sup>2</sup>	= Grafikformat <sup>1</sup>
2000 x 2000 mm	25 / 25 / 25 / 25 mm	2050 x 2050 mm

**Druckvorgaben**

Auflösung ..... 80 dpi  
 Farbraum ..... CMYK  
 Sonderfarben..... Sonderfarben können im Digitaldruck nur simuliert werden. Daher kann es, materialabhängig, zu Abweichungen zwischen dem Druckergebnis und dem vorgegebenen Sonderfarben kommen.  
 Schriften ..... in Pfade umgewandelt  
 Dateiformat..... PDF/X3  
 Farbverläufe..... Pixelverlauf, kein Vektorverlauf

**Sichtbereich**

Sichtbarer Bereich des Druckes bzw. von vorne einsehbarer Bereich.

**Zugaben**

Die Zugaben sind Bereiche, die für die Konfektion notwendig sind. Zugaben müssen immer im Dokument mit angelegt werden. Um Blitzer zu vermeiden, müssen Hintergründe oder Bilder in diesen Bereich hinein auslaufen. (Hier keine Schriften oder Logos platzieren)

**Grafikformat**

Größe der anzuliefernden Druckdaten (Sichtbereich + Zugaben).

**Datenübertragung**

Senden Sie uns bitte die Daten stets unter Angabe der Auftragsnummer.

Bis 50 MB per E-Mail an [Daten@LA-CONCEPT.de](mailto:Daten@LA-CONCEPT.de)

Bis 2 GB per WeTransfer über folgenden Upload-Link: <https://laconcept.wetransfer.com/>

**Download Gestaltungsvorlagen**

Sie können die Gestaltungsvorlagen für Illustrator bzw. InDesign herunterladen, indem Sie auf den EPS oder IDML-Button klicken.



**GESTALTUNGSRASTER**

PIXLIP GO - 2,0

**LIGHTBOX 3 m**



**Zugabe für textilen Spannrahmen**

25 mm umlaufend.  
Dient der Befestigung im System und muss mit angelegt werden.



Sichtbereich <sup>1</sup>	+ Zugaben <sup>2</sup>	= Grafikformat <sup>1</sup>
3000 x 2000 mm	25 / 25 / 25 / 25 mm	3050 x 2050 mm

**Druckvorgaben**

Auflösung ..... 80 dpi  
 Farbraum ..... CMYK  
 Sonderfarben..... Sonderfarben können im Digitaldruck nur simuliert werden. Daher kann es, materialabhängig, zu Abweichungen zwischen dem Druckergebnis und dem vorgegebenen Sonderfarbton kommen.  
 Schriften ..... in Pfade umgewandelt  
 Dateiformat..... PDF/X3  
 Farbverläufe..... Pixelverlauf, kein Vektorverlauf

**Sichtbereich**

Sichtbarer Bereich des Druckes bzw. von vorne einsehbarer Bereich.

**Zugaben**

Die Zugaben sind Bereiche, die für die Konfektion notwendig sind. Zugaben müssen immer im Dokument mit angelegt werden. Um Blitzer zu vermeiden, müssen Hintergründe oder Bilder in diesen Bereich hinein auslaufen. (Hier keine Schriften oder Logos platzieren)

**Grafikformat**

Größe der anzuliefernden Druckdaten (Sichtbereich + Zugaben).

**Datenübertragung**


Senden Sie uns bitte die Daten stets unter Angabe der Auftragsnummer.

Bis 50 MB per E-Mail an [Daten@LA-CONCEPT.de](mailto:Daten@LA-CONCEPT.de)

Bis 2 GB per WeTransfer über folgenden Upload-Link: <https://laconcept.wetransfer.com/>

**Sichtbereich**  
Sichtbarer Bereich des Druckes.

**Zugaben**  
Werden mit angelegt, verschwinden aber im System und sind nicht sichtbar.



**Druck-/Schnittmarken**

Bitte geben Sie keine Druck-/Schnittmarken aus. Die Daten müssen im Grafikformat (Sichtformat + Zugaben) ausgegeben werden.

**Download Gestaltungsvorlagen**

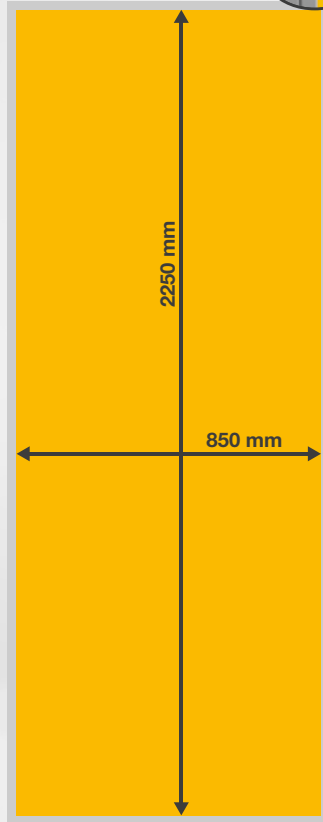
Sie können die Gestaltungsvorlagen für Illustrator bzw. InDesign herunterladen, indem Sie auf den EPS oder IDML-Button klicken.





**Zugabe für textilen Spannrahmen**

25 mm umlaufend.  
Dient der Befestigung im System und muss mit angelegt werden.



**GESTALTUNGSRASTER**

PIXLIP GO - 2,25

**LIGHTBOX 0,85 m**

Sichtbereich <sup>1</sup>	+ Zugaben <sup>2</sup>	= Grafikformat <sup>1</sup>
850 x 2250 mm	25 / 25 / 25 / 25 mm	900 x 2300 mm

**Druckvorgaben**

Auflösung ..... 80 dpi  
 Farbraum ..... CMYK  
 Sonderfarben..... Sonderfarben können im Digitaldruck nur simuliert werden. Daher kann es, materialabhängig, zu Abweichungen zwischen dem Druckergebnis und dem vorgegebenen Sonderfarben kommen.  
 Schriften ..... in Pfade umgewandelt  
 Dateiformat..... PDF/X3  
 Farbverläufe..... Pixelverlauf, kein Vektorverlauf

**Sichtbereich**

Sichtbarer Bereich des Druckes bzw. von vorne einsehbarer Bereich.

**Zugaben**

Die Zugaben sind Bereiche, die für die Konfektion notwendig sind. Zugaben müssen immer im Dokument mit angelegt werden. Um Blitzer zu vermeiden, müssen Hintergründe oder Bilder in diesen Bereich hinein auslaufen. (Hier keine Schriften oder Logos platzieren)

**Grafikformat**

Größe der anzuliefernden Druckdaten (Sichtbereich + Zugaben).

**Datenübertragung**


Senden Sie uns bitte die Daten stets unter Angabe der Auftragsnummer.

Bis 50 MB per E-Mail an [Daten@LA-CONCEPT.de](mailto:Daten@LA-CONCEPT.de)

Bis 2 GB per WeTransfer über folgenden Upload-Link: <https://laconcept.wetransfer.com/>

**Sichtbereich**  
Sichtbarer Bereich des Druckes.

**Zugaben**  
Werden mit angelegt, verschwinden aber im System und sind nicht sichtbar.



**Druck-/Schnittmarken**

Bitte geben Sie keine Druck-/Schnittmarken aus. Die Daten müssen im Grafikformat (Sichtformat + Zugaben) ausgegeben werden.

**Download Gestaltungsvorlagen**

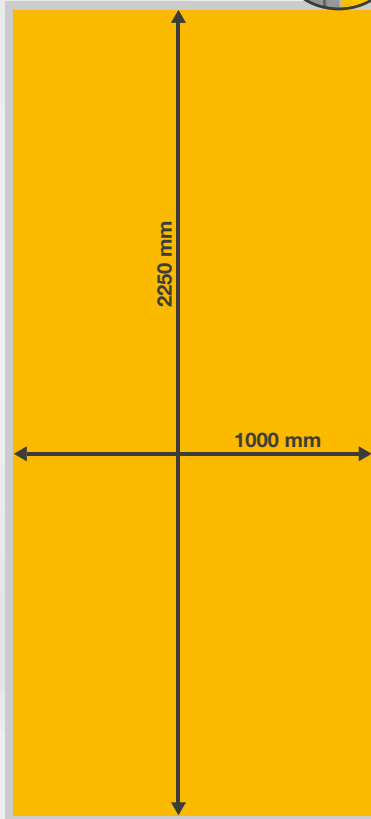
Sie können die Gestaltungsvorlagen für Illustrator bzw. InDesign herunterladen, indem Sie auf den EPS oder IDML-Button klicken.





**Zugabe für textilen Spannrahmen**

25 mm umlaufend.  
Dient der Befestigung im System und muss mit angelegt werden.



**GESTALTUNGSRASTER**

PIXLIP GO - 2,25

**LIGHTBOX 1 m**

Sichtbereich <sup>1</sup>	+ Zugaben <sup>2</sup>	= Grafikformat <sup>1</sup>
1000 x 2250 mm	25 / 25 / 25 / 25 mm	1050 x 2300 mm

**Druckvorgaben**

Auflösung ..... 80 dpi  
 Farbraum ..... CMYK  
 Sonderfarben..... Sonderfarben können im Digitaldruck nur simuliert werden. Daher kann es, materialabhängig, zu Abweichungen zwischen dem Druckergebnis und dem vorgegebenen Sonderfarbton kommen.  
 Schriften ..... in Pfade umgewandelt  
 Dateiformat..... PDF/X3  
 Farbverläufe..... Pixelverlauf, kein Vektorverlauf

**Sichtbereich**

Sichtbarer Bereich des Druckes bzw. von vorne einsehbarer Bereich.

**Zugaben**

Die Zugaben sind Bereiche, die für die Konfektion notwendig sind. Zugaben müssen immer im Dokument mit angelegt werden. Um Blitzer zu vermeiden, müssen Hintergründe oder Bilder in diesen Bereich hinein auslaufen. (Hier keine Schriften oder Logos platzieren)

**Grafikformat**

Größe der anzuliefernden Druckdaten (Sichtbereich + Zugaben).

**Datenübertragung**



Senden Sie uns bitte die Daten stets unter Angabe der Auftragsnummer.

Bis 50 MB per E-Mail an [Daten@LA-CONCEPT.de](mailto:Daten@LA-CONCEPT.de)

Bis 2 GB per WeTransfer über folgenden Upload-Link: <https://laconcept.wetransfer.com/>

**Sichtbereich**  
Sichtbarer Bereich des Druckes.

**Zugaben**  
Werden mit angelegt, verschwinden aber im System und sind nicht sichtbar.



**Druck-/Schnittmarken**

Bitte geben Sie keine Druck-/Schnittmarken aus. Die Daten müssen im Grafikformat (Sichtformat + Zugaben) ausgegeben werden.

**Download Gestaltungsvorlagen**

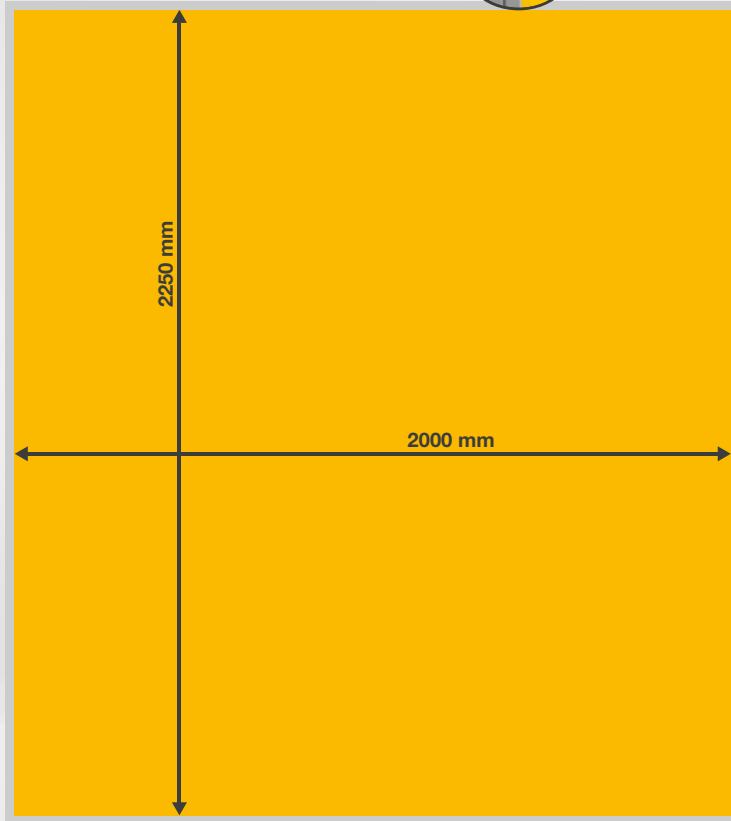
Sie können die Gestaltungsvorlagen für Illustrator bzw. InDesign herunterladen, indem Sie auf den EPS oder IDML-Button klicken.






**Zugabe für textilen Spannrahmen**

25 mm umlaufend.  
Dient der Befestigung im System und muss mit angelegt werden.



**Sichtbereich**  
Sichtbarer Bereich des Druckes.

**Zugaben**  
Werden mit angelegt, verschwinden aber im System und sind nicht sichtbar.



**Druck-/Schnittmarken**

Bitte geben Sie keine Druck-/Schnittmarken aus.  
Die Daten müssen im Grafikformat (Sichtformat + Zugaben) ausgegeben werden.

**GESTALTUNGSRASTER**

PIXLIP GO - 2,25

**LIGHTBOX 2 m**

Sichtbereich <sup>1</sup>	+ Zugaben <sup>2</sup>	= Grafikformat <sup>1</sup>
2000 x 2250 mm	25 / 25 / 25 / 25 mm	2050 x 2300 mm

**Druckvorgaben**

Auflösung ..... 80 dpi  
 Farbraum ..... CMYK  
 Sonderfarben..... Sonderfarben können im Digitaldruck nur simuliert werden. Daher kann es, materialabhängig, zu Abweichungen zwischen dem Druckergebnis und dem vorgegebenen Sonderfarben kommen.  
 Schriften ..... in Pfade umgewandelt  
 Dateiformat..... PDF/X3  
 Farbverläufe..... Pixelverlauf, kein Vektorverlauf

**Sichtbereich**

Sichtbarer Bereich des Druckes bzw. von vorne einsehbarer Bereich.

**Zugaben**

Die Zugaben sind Bereiche, die für die Konfektion notwendig sind. Zugaben müssen immer im Dokument mit angelegt werden. Um Blitzer zu vermeiden, müssen Hintergründe oder Bilder in diesen Bereich hinein auslaufen. (Hier keine Schriften oder Logos platzieren)

**Grafikformat**

Größe der anzuliefernden Druckdaten (Sichtbereich + Zugaben).

**Datenübertragung**

Senden Sie uns bitte die Daten stets unter Angabe der Auftragsnummer.

Bis 50 MB per E-Mail an [Daten@LA-CONCEPT.de](mailto:Daten@LA-CONCEPT.de)

Bis 2 GB per WeTransfer über folgenden Upload-Link: <https://laconcept.wetransfer.com/>

**Download Gestaltungsvorlagen**


Sie können die Gestaltungsvorlagen für Illustrator bzw. InDesign herunterladen, indem Sie auf den EPS oder IDML-Button klicken.





**Zugabe für  
textilen Spannrahmen**

25 mm umlaufend.  
Dient der Befestigung im System  
und muss mit angelegt werden.



**GESTALTUNGSRASTER**

PIXLIP GO - 2,25

**LIGHTBOX 3 m**

Sichtbereich <sup>1</sup>	+ Zugaben <sup>2</sup>	= Grafikformat <sup>1</sup>
3000 x 2250 mm	25 / 25 / 25 / 25 mm	3050 x 2300 mm

**Druckvorgaben**

Auflösung ..... 80 dpi  
 Farbraum ..... CMYK  
 Sonderfarben..... Sonderfarben können im Digitaldruck nur simuliert werden. Daher kann es, materialabhängig, zu Abweichungen zwischen dem Druckergebnis und dem vorgegebenen Sonderfarben kommen.  
 Schriften ..... in Pfade umgewandelt  
 Dateiformat..... PDF/X3  
 Farbverläufe..... Pixelverlauf, kein Vektorverlauf

**Sichtbereich**

Sichtbarer Bereich des Druckes bzw. von vorne einsehbarer Bereich.

**Zugaben**

Die Zugaben sind Bereiche, die für die Konfektion notwendig sind. Zugaben müssen immer im Dokument mit angelegt werden. Um Blitzer zu vermeiden, müssen Hintergründe oder Bilder in diesen Bereich hinein auslaufen. (Hier keine Schriften oder Logos platzieren)

**Grafikformat**

Größe der anzuliefernden Druckdaten (Sichtbereich + Zugaben).

**Datenübertragung**

Senden Sie uns bitte die Daten stets unter Angabe der Auftragsnummer.

Bis 50 MB per E-Mail an [Daten@LA-CONCEPT.de](mailto:Daten@LA-CONCEPT.de)

Bis 2 GB per WeTransfer über folgenden Upload-Link: <https://laconcept.wetransfer.com/>

**Sichtbereich**  
Sichtbarer Bereich des Druckes.

**Zugaben**  
Werden mit angelegt, verschwinden aber im System und sind nicht sichtbar.



**Druck-/Schnittmarken**

Bitte geben Sie keine Druck-/Schnittmarken aus.  
Die Daten müssen im Grafikformat (Sichtformat + Zugaben) ausgegeben werden.

**Download Gestaltungsvorlagen**

Sie können die Gestaltungsvorlagen für Illustrator bzw. InDesign herunterladen, indem Sie auf den EPS oder IDML-Button klicken.

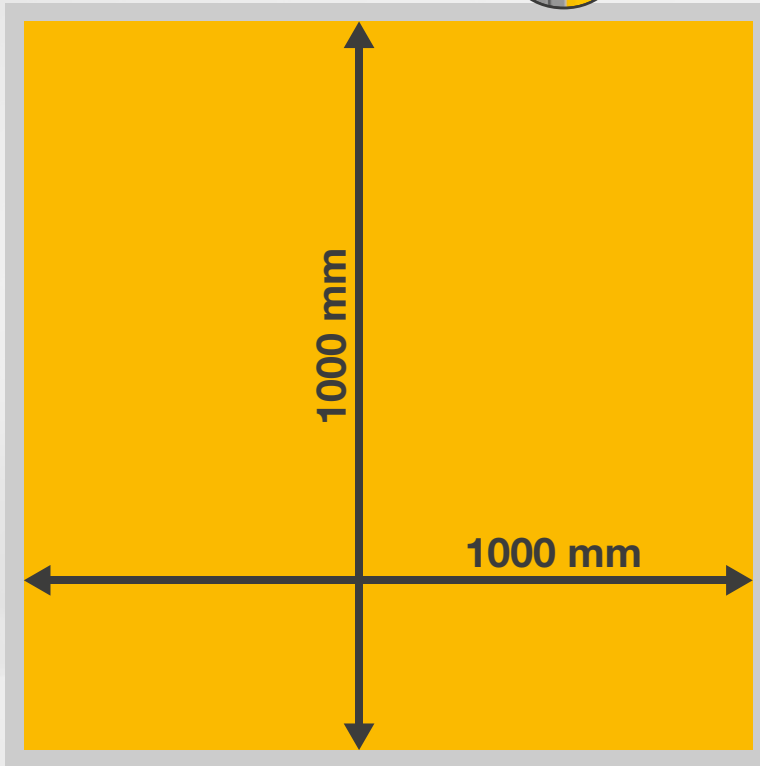






**Zugabe für textilen Spannrahmen**

25 mm umlaufend.  
Dient der Befestigung im System und muss mit angelegt werden.



**GESTALTUNGSRASTER**

**PIXLIP GO**

**Counter**

Sichtbereich <sup>1</sup>	+ Zugaben <sup>2</sup>	= Grafikformat <sup>1</sup>
1000 x 1000 mm	25 / 25 / 25 / 25 mm	1050 x 1050 mm

**Druckvorgaben**

Auflösung ..... 80 dpi  
 Farbraum ..... CMYK  
 Sonderfarben..... Sonderfarben können im Digitaldruck nur simuliert werden. Daher kann es, materialabhängig, zu Abweichungen zwischen dem Druckergebnis und dem vorgegebenen Sonderfarben kommen.  
 Schriften ..... in Pfade umgewandelt  
 Dateiformat..... PDF/X3  
 Farbverläufe..... Pixelverlauf, kein Vektorverlauf

**Sichtbereich**

Sichtbarer Bereich des Druckes bzw. von vorne einsehbarer Bereich.

**Zugaben**

Die Zugaben sind Bereiche, die für die Konfektion notwendig sind. Zugaben müssen immer im Dokument mit angelegt werden. Um Blitzer zu vermeiden, müssen Hintergründe oder Bilder in diesen Bereich hinein auslaufen. (Hier keine Schriften oder Logos platzieren)

**Grafikformat**

Größe der anzuliefernden Druckdaten (Sichtbereich + Zugaben).

**Datenübertragung**

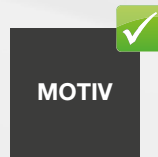
Senden Sie uns bitte die Daten stets unter Angabe der Auftragsnummer.

Bis 50 MB per E-Mail an [Daten@LA-CONCEPT.de](mailto:Daten@LA-CONCEPT.de)

Bis 2 GB per WeTransfer über folgenden Upload-Link: <https://laconcept.wetransfer.com/>

**Sichtbereich**  
Sichtbarer Bereich des Druckes.

**Zugaben**  
Werden mit angelegt, verschwinden aber im System und sind nicht sichtbar.



**Druck-/Schnittmarken**

Bitte geben Sie keine Druck-/Schnittmarken aus. Die Daten müssen im Grafikformat (Sichtformat + Zugaben) ausgegeben werden.

**Download Gestaltungsvorlagen**

Sie können die Gestaltungsvorlagen für Illustrator bzw. InDesign herunterladen, indem Sie auf den EPS oder IDML-Button klicken.

