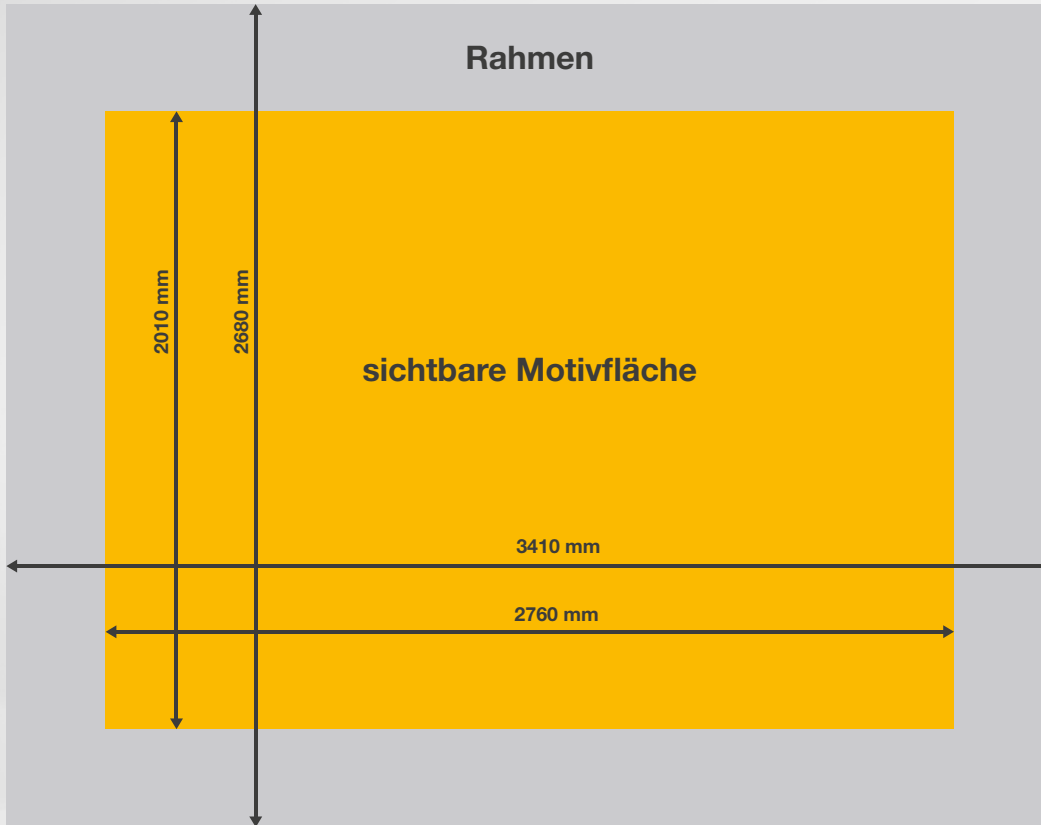


Inflatable Display Wall



Druck-Endformat ¹	+ Anschnitt ²	= Grafikformat ¹	Sichtbereich ¹
3410 x 2680 mm		3410 x 2680 mm	2760 x 2010 mm

Druckvorgaben

Maßstab 1:10
 Auflösung 750 dpi
 Schriften in Pfade umgewandelt
 Dateiformat AI

Dateiformat

Bitte senden Sie uns ausschließlich AI-Dateien und verwenden Sie die Gestaltungsvorlage im Illustratorformat (AI). Diese können Sie herunterladen, indem Sie oben rechts auf den AI-Button klicken. Bitte achten Sie darauf, dass alle Bilder bzw. Grafiken eingebettet sind.

Datenübertragung

Daten die uns übermittelt werden, müssen immer mit dem Namen des Auftraggebers und unserer Auftrags-Nr. versehen sein. Nur so ist eine schnelle und eindeutige Zuweisung der Daten möglich.
 Bis 50 MB per E-Mail an Daten@LA-CONCEPT.de

Bis 2 GB per WeTransfer.
 Upload-Link: <https://laconcept.wetransfer.com/>

Ab 2 GB per FTP. Hierzu E-Mail mit dem Namen des Auftraggebers an Daten@LA-CONCEPT.de

CD/DVD/USB-Stick: LA CONCEPT GmbH
 Druckvorstufe
 Robert-Perthel-Str. 6
 50739 Köln


Datenarchivierung

Ihre Daten werden ein Jahr lang archiviert.

Sichtbereich
 Sichtbarer Bereich des Druckes.

Zugaben
 Werden mit angelegt, verschwinden aber im System oder sind von frontal nicht oder schlecht einsehbar.

Small



Druck-Endformat ¹	+ Anschnitt ²	= Grafikformat ¹	Sichtbereich ¹
852 x 2174 mm	0 / 0 / 0 mm	852 x 2174 mm	752 x 2004,3 mm

Druckvorgaben

Auflösung 80 dpi
 Farbraum CMYK
 Sonderfarben..... Gegen Aufpreis möglich. Bitte wenden Sie sich an ihren Ansprechpartner
 Proof/Farbvorlage..... Gegen Aufpreis möglich. Bitte wenden Sie sich an Ihren Ansprechpartner
 Farbmanagement ISO Coated v2 Profil der ECI, www.eci.org
 Schriften PDF oder eingebettet
 Dateiformat..... PDF/X3
 Farbverläufe..... Pixelverlauf, kein Vektorverlauf

Sichtbereich

Sichtbarer Bereich des Druckes bzw. von vorne einsehbarer Bereich.

Grafikformat

Größe der zu anzuliefernden Druckdaten. (Druck-Endformat + Anschnitt)

Zugaben

Die Zugaben sind Bereiche, die für die Konfektion notwendig sind. Zugaben müssen immer im Dokument mit angelegt werden. Um Blitzer zu vermeiden, müssen Hintergründe oder Bilder in diesen Bereich hinein auslaufen. (Hier keine Schriften oder Logos platzieren)

Druck-Endformat

Die Größe des fertigen Druckes nach der Konfektionierung. (Sichtbereich + Zugabe)

Sonderfarben

Sonderfarben müssen bei der Auftragserteilung mitbestellt werden. Sonderfarben müssen im PDF hinterlegt werden. Hierbei ist die korrekte Schreibweise zwingend notwendig, z. B. PANTONE 154 C oder HKS 4. Sonderfarben können im Digitaldruck nur simuliert werden. Daher kann es, materialabhängig, zu Abweichungen zwischen dem Druckergebnis und dem vorgegebenem Sonderfarbton kommen.

Proofs/Farbvorlagen

Farbangleichungen müssen bei Auftragserteilung mit angemeldet werden. Bestimmte Farbvorgaben können ggf. nicht im Standarddruckmodus erreicht werden, so dass die Maschineneinstellungen händisch geändert werden müssen. Der dadurch entstehende Mehraufwand wird mit einem Stundensatz von 120,- € netto, nach tatsächlichem Aufwand, berechnet. Bitte senden Sie die Unterlagen unter Angabe der Auftrags-Nr. und des Kundennamens an:

LA CONCEPT GmbH, Druckvorstufe, Robert-Perthel-Str. 6, 50739 Köln

Dateiformat

Bitte senden Sie uns ein druckreifes PDF nach dem PDF/X3 Standard. Bei offenen Daten wird der entstehende Mehraufwand mit einem Stundensatz von 120,- € netto, nach tatsächlichem Aufwand, berechnet.

Nachdrucke

Bedingt durch den Alterungsprozess vorhandener Drucke kann es zu Farbabweichungen gegenüber den Nachdrucken kommen. Dies ist technisch nicht vermeidbar und stellt keinen Reklamationsgrund dar.

Datenübertragung

Daten die uns übermittelt werden, müssen immer mit dem Namen des Auftraggebers und unserer Auftrags-Nr. versehen sein. Nur so ist eine schnelle und eindeutige Zuweisung der Daten möglich.

Bis 50 MB per E-Mail an Daten@LA-CONCEPT.de

Bis 2 GB per WeTransfer.
 Upload-Link: <https://laconcept.wetransfer.com/>

Ab 2 GB per FTP. Hierzu E-Mail mit dem Namen des Auftraggebers an Daten@LA-CONCEPT.de

CD/DVD/USB-Stick: LA CONCEPT GmbH
 Druckvorstufe
 Robert-Perthel-Str. 6
 50739 Köln

Datenarchivierung


Ihre Daten werden ein Jahr lang archiviert.

Sichtbereich
 Sichtbarer Bereich des Druckes.

Anschnitt
 Dient der Vermeidung von Blitzern und wird später weggeschnitten.

Grafikformat
 Das anzuliefernde Datenformat Endformat + Anschnitt

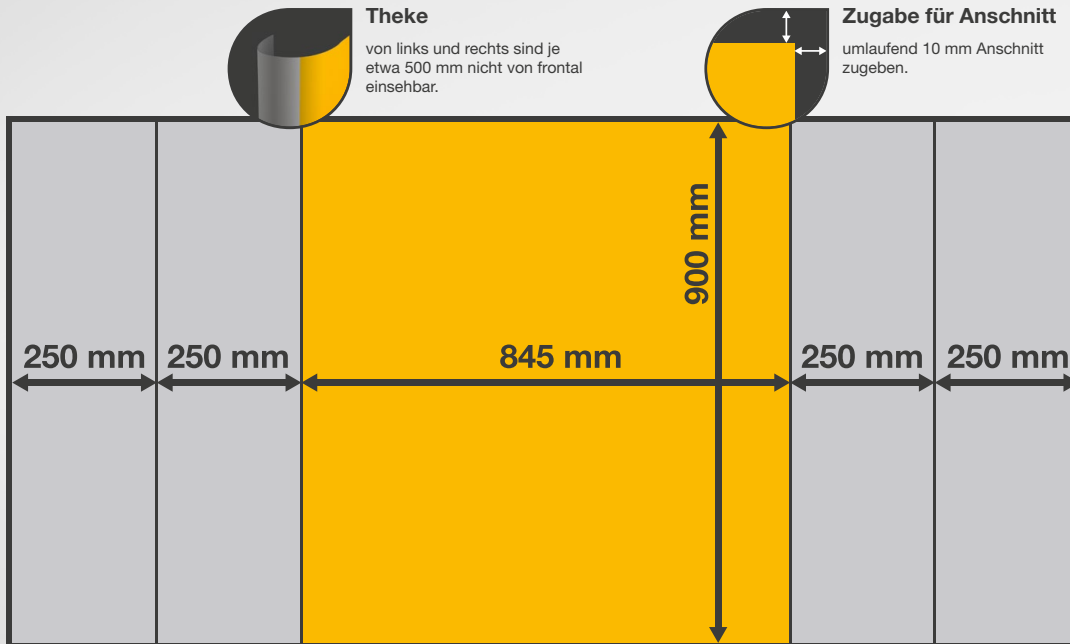
Zugaben
 Werden mit angelegt, verschwinden aber im System oder sind von frontal nicht oder schlecht einsehbar.



Druck-/Schnittmarken

Bitte legen Sie keine Druck-/Schnittmarken mit an. Die Daten müssen im Grafikformat (Sichtformat + Zugaben + Anschnitt) ausgegeben werden.

Quick Counter



Druck-Endformat ¹	+ Anschnitt ²	= Grafikformat ¹	Sichtbereich ¹
1845 x 900 mm	10 / 10 / 10 / 10 mm	1865 x 920 mm	845 x 900 mm

Druckvorgaben

- Auflösung 150 dpi
- Farbraum CMYK
- Sonderfarben.....Gegen Aufpreis möglich. Bitte wenden Sie sich an ihren Ansprechpartner
- Proof/Farbvorlage.....Gegen Aufpreis möglich. Bitte wenden Sie sich an Ihren Ansprechpartner
- Farbmanagement ISO Coated v2 Profil der ECI, www.eci.org
- Schriften Pfade oder eingebettet
- Dateiformat..... PDF/X3
- Farbverläufe..... Pixelverlauf, kein Vektorverlauf

Sichtbereich

Sichtbarer Bereich des Druckes bzw. von vorne einsehbarer Bereich.

Grafikformat

Größe der zu anzuliefernden Druckdaten. (Druck-Endformat + Anschnitt)

Zugaben

Die Zugaben sind Bereiche, die für die Konfektion notwendig sind. Zugaben müssen immer im Dokument mit angelegt werden. Um Blitzer zu vermeiden, müssen Hintergründe oder Bilder in diesen Bereich hinein auslaufen. (Hier keine Schriften oder Logos platzieren)

Druck-Endformat

Die Größe des fertigen Druckes nach der Konfektionierung. (Sichtbereich + Zugabe)

Sonderfarben

Sonderfarben müssen bei der Auftragserteilung mitbestellt werden. Sonderfarben müssen im PDF hinterlegt werden. Hierbei ist die korrekte Schreibweise zwingend notwendig, z. B. PANTONE 154 C oder HKS 4. Sonderfarben können im Digitaldruck nur simuliert werden. Daher kann es, materialabhängig, zu Abweichungen zwischen dem Druckergebnis und dem vorgegebenem Sonderfarbton kommen.

Proofs/Farbvorlagen

Farbangleichungen müssen bei Auftragserteilung mit angemeldet werden. Bestimmte Farbvorgaben können ggf. nicht im Standarddruckmodus erreicht werden, so dass die Maschineneinstellungen händisch geändert werden müssen. Der dadurch entstehende Mehraufwand wird mit einem Stundensatz von 120,- € netto, nach tatsächlichem Aufwand, berechnet. Bitte senden Sie die Unterlagen unter Angabe der Auftrags-Nr. und des Kundennamens an:

LA CONCEPT GmbH, Druckvorstufe, Robert-Perthel-Str. 6, 50739 Köln

Dateiformat

Bitte senden Sie uns ein druckreifes PDF nach dem PDF/X3 Standard. Bei offenen Daten wird der entstehende Mehraufwand mit einem Stundensatz von 120,- € netto, nach tatsächlichem Aufwand, berechnet.

Nachdrucke

Bedingt durch den Alterungsprozess vorhandener Drucke kann es zu Farbabweichungen gegenüber den Nachdrucken kommen. Dies ist technisch nicht vermeidbar und stellt keinen Reklamationsgrund dar.

Datenübertragung

Daten die uns übermittelt werden, müssen immer mit dem Namen des Auftraggebers und unserer Auftrags-Nr. versehen sein. Nur so ist eine schnelle und eindeutige Zuweisung der Daten möglich.

Bis 50 MB per E-Mail an Daten@LA-CONCEPT.de

Bis 2 GB per WeTransfer.
Upload-Link: <https://laconcept.wetransfer.com/>

Ab 2 GB per FTP. Hierzu E-Mail mit dem Namen des Auftraggebers an Daten@LA-CONCEPT.de

CD/DVD/USB-Stick: LA CONCEPT GmbH
Druckvorstufe
Robert-Perthel-Str. 6
50739 Köln

Datenarchivierung


Ihre Daten werden ein Jahr lang archiviert.

Sichtbereich
Sichtbarer Bereich des Druckes.

Anschnitt
Dient der Vermeidung von Blitzern und wird später weggeschnitten.

Grafikformat
Das anzuliefernde Datenformat Endformat + Anschnitt

Zugaben
Werden mit angelegt, verschwinden aber im System oder sind von frontal nicht oder schlecht einsehbar.



Druck-/Schnittmarken

Bitte legen Sie keine Druck-/Schnittmarken mit an. Die Daten müssen im Grafikformat (Sichtformat + Zugaben + Anschnitt) ausgegeben werden.